

Tārpiņa Toma ceļojumi

Daces Copeland stāsts
Amandas Krūmiņas ilustrācijas

Toms bija mazs, apaļš, zaļš tārpiņš. Toms valkāja lielas, melnas, apaļas brilles. Brilles bija apaļas, un Toms pats bija apaļš.

Tomam patika ceļot, bet viņš nekad nesēdās lidmašīnā. Viņš nekad nekāpa kuģī. Toms tikai reizi nedēļā atstāja savu māju. Kā tas varēja būt?!

Toma visjaukākie ceļojumi notika pa melniem kalniem un baltām lejām. Tur viņš sastapa niknus lauvas un jocīgus klaunus. Toms iepazinās ar sīkiem odiem un govīm, kas gremo. Viņš priecājās kopā ar maziem zaķiem un skaistiem kaķiem.




Toms piedzīvoja
daudzas lietas:
nejaukus viesuļus,
vētras jūrā,
aizraujošas auto
sacīkstes, spraigas
hokeja spēles un
uztraucošas
zemestrīces.



Toms daudz mācījās no saviem
interesantajiem ceļojumiem. Viņš
iemācījās cept pankūkas, uztaisīt putnu
būri, rakstīt pasakas un sarunāties

ar Vācijas
tārpiem.





Kā tad Toms
ceļoja? Nu,
protams, lasot
GRĀMATAS!

Uzraksti, kuŗas ir tavas vismīļākās grāmatas!

Skolotāju / vecāku lapa

Vīrsraksts: Tārpiņa Toma ceļojumi

Autors: Dace Copeland

Ilustrators: Amanda Krūmiņa

Līmenis

LIX: 37

Valodas līmenis: A2

Piemērotais vecums: 3.-5. klase

Vārdu saraksts

Pamata vārdu krājums

apaļš/-a	<i>round</i>
atstāt	<i>to leave; to abandon</i>
balts	<i>white</i>
brilles	<i>glasses</i>
ceļot	<i>to travel</i>
grāmata	<i>book</i>
govs	<i>cow</i>
interesants/-a	<i>interesting</i>
jūra	<i>sea; ocean</i>
(ne)kāpt	<i>to (not) climb in</i>
kalns	<i>hill; mountain</i>
kuģis	<i>ship, ocean liner</i>
lauva	<i>lion</i>
lasīt	<i>to read</i>
lidmašīna	<i>airplane</i>
liels/-a	<i>big</i>
mācīties	<i>to learn</i>
mazs/-a	<i>little</i>
melns/-a	<i>black</i>
(ie)pazīt(ies)	<i>to be(come) acquainted with</i>
rakstīt	<i>to write</i>
tārps (tārpiņš)	<i>worm</i>

Paplašinātais vārdu krājums

aizraujošs/-a	<i>exciting; thrilling; fascinating</i>
ceļojums	<i>trip</i>
gremot	<i>to digest</i>
jauks/-a	<i>nice</i>
jocīgs	<i>funny</i>
klauns	<i>clown</i>
leja	<i>valley</i>
nejauks/-a	<i>not nice</i>
nikns/-a	<i>ferocious</i>

ods	<i>mosquito</i>
pasaka	<i>story</i>
putnu būris	<i>birdhouse</i>
sastapt	<i>to meet</i>
sīks	<i>tiny</i>
(ne)sēsties	<i>to (not) get in (a vehicle, air plane, etc.)</i>
spraigs	<i>intense</i>
taisīt	<i>to make</i>
uztraucošs	<i>alarming</i>
vētra	<i>storm</i>
viesulis	<i>whirlwind</i>
valkāt	<i>to wear</i>
zemestrīce	<i>earthquake</i>

Īpašvārdi un izteicieni

reizi nedēļā	<i>once a week</i>
Kā tas varēja būt?!	<i>How could that be?!</i>
Vācija	<i>Germany</i>

Pārrunu jautājumi

- Kādus tārpus tu zini?
- Ko tārpiem patīk darīt?
- Vai zini kādus pasaku tārpus?
- Ko pasaku tārpiem patīk darīt?
- Par kādām tēmām tev patīk lasīt?
- Cik grāmatu tu vari izlasīt vienā nedēļā?

Nodarbības stundā

1. Grāmatzīmes - vispārējā nodarbība

Uzdevumi / Darba lapas

1. Teikumi - 1. uzdevums
2. Nedēļas dienas - 2. uzdevums

Rakstu darbi

1. Man patīk lasīt - 3. uzdevums
2. Kur var ceļot ar...? - 4. uzdevums

Runas vingrinājumi

1. Skolēni izstāsta, ko Tārpiņš Toms vēl būtu varējis sastapt savos ceļojumos. Katram lietvārdam jāpie-liek kādenis jeb īpašības vārds, piem., *miglainus rītus*.

Dzejolis

1. Ineses Zanderes *Burtu tārpiņš*



Teikumi

Izveido no dotajiem vārdiem teikumus! Teikumā jābūt vismaz pieciem vārdiem, un drīkst izmantot arī tabulā neesošus vārdus. Vārdi drīkst būt dažādos locījumos.

apaļš	brilles	grāmata	ceļot	govs
kalns	kuģis	lasīt	lidmašīna	rakstīt

1. _____

2. _____

3. _____

4. _____

5. _____

6. _____

7. _____

8. _____


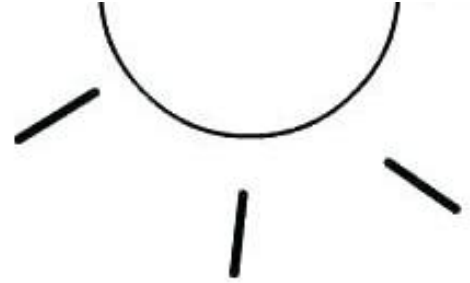
9. _____

10. _____



Nedēļas dienas

Uz tārpiņa vēdera uzraksti visu piecu nedēļas darba dienu nosaukumus! Tad uzraksti vienu teikumu par to, ko tārpiņš dara katrā darba nedēļas dienā! Izkrāso tārpiņu, ja vēlies!





Kur var ceļot ar...?

*Uzraksti, kur var ceļot ar dotajiem satiksmes līdzekļiem!
Tad uzraksti, vai esi kādreiz ar tiem ceļojis un kur!*

lidmašīnu _____

kuģi _____

auto _____

helikopteru _____

divriteni / velosipēdu _____

taksometru _____

autobusu _____

kamieli _____

Grāmatzīme




Kas nepieciešams?

1. Cietas, krāsaina aplikāciju papīra loksnes (“scrapbooking paper”)
2. grieznes
3. divas kustīgās spēļu acis
4. līme



Kas jādara?

1. Skolēns no krāsainā papīra izgriež septiņus apļus, katru apmēram 2 collu (5 cm) diametrā.
2. Lai darinājums būtu interesantāks, var arī no papīra izgriezt un tārpiņa galvai pielikt “matus” un “acis”.
3. Apļus pielīmē citu citam, veidojot taisnu vai izliekušos tārpu.



Inese Zandere
Burtu tārpiņš

rāpo rāpo rāpo rāpo
rāpo rāpo tārpiņš mazs
rāpo rāpo rāpo rāpo
kuram garšo grāmatas

reiz dzīvoja kāds tārpiņš
kas ēda grāmatas
viņš lasīt nemācēja
bet burtus grauza tas

no rīta agri brokastīs
tārps ēda ā un bē
tad nosnaudās vēl kādu brīd
un nogaršoja cē

kad pusdienlaikā kļuva karsts
un apetīte klāt
tad burtiņus no dē līdz pē
viņš spēja notiesāt

bet vakariņas ēdot
tārps tika jau līdz vē
ja naktī sagribētos ēst
tam atlika vēl zē

viss alfabēts nu iekšā
bij tārpa vēderā
un dziesmiņu par sevi
viņš sacerēja tā:

rāpo rāpo rāpo rāpo
rāpo rāpo tārpiņš mazs
rāpo rāpo rāpo rāpo
kuram garšo grāmatas