

Divritenis

Ernas Taubes stāsts
Andras Otto ilustrācijas



Laura dzimšanas dienā dabūja sarkanu divriteni. Viņa jutās ļoti lepna, braukdama pa ietvi mājas priekšā no viena stūra līdz otram. Tālāk viņa nedrīkstēja braukt.

Tad uznāca ziema ar salu un sniegu. Laura cēla sniega sieviņas un taisīja sniega eņģeļus. Divritenis stāvēja

garāžā. Kādu dienu Laura izvilka divriteni uz ielas.

„Es sen neesmu braukusi,” viņa domāja.

„Māmiņ, es vairs neprotu braukt,” Laura raudādama ieskrēja istabā.

Divitenis stāvēja mājas priekšā, un tā riteņi bija pieķepuši ar sniegu.

„Divritenim braukšanai vajag gludu ceļu,” māmiņa stāstīja.

„Man laikam būs jāgaida pavasaris,” Laura noslaucīja asaru. „Vai es drīkstu iet atpakaļ ārā? Redzi, kur bērni parkā pikojas.”



Skolotāju / vecāku lapa

Vīrsraksts: *Divritenis*

Autors: *Erna Taube*

Ilustrators: *Andra Otto*

Līmenis

LIX: 39

Valodas līmenis: A2

Piemērotais vecums: 2.-4. klase

Galvenie tēli

Laura maza meitene

Viņas māmiņa

Vārdu saraksts

Pamata vārdu krājums

divritenis *bicycle*

lepna *proud*

pavasaris *spring*

sniegs *snow*

stūris *corner*

Paplašinātais vārdu krājums

gluds *smooth*

ietve *sidewalk*

izvilkt *to pull*

pieķept *to get clogged up*

pikoties *to have a snowball fight*

sals *frost*

sen *for a long time*

sniega eņģeļi *snow angels*

sniega sieviņas *snow women*

Pārrunu jautājumi

- Vai esi kādreiz braucis ar divriteni? Vai tas bija viegli vai grūti?
- Kādos gadalaikos var braukt ar divriteni?
- Kas jāvelk mugurā, braucot ar divriteni?
- Kādus dažādus divriteņus vari nosaukt?

Nodarbības stundā

- Skolēni nosauc visus četrus gadalaikus un izstāsta vismaz sešas lietas, ko var darīt katrā gadalaikā.

Uzdevumi / Darba lapas

1. Dažādie divriteņi - 1. uzdevums
2. Uz kuŗu pusi? - 2. uzdevums
3. Izdaiļo ķiveri! - 3. uzdevums

Rakstu darbi

1. Stāsts - 4. uzdevums

Runas vingrinājumi

1. Skolēns no 1. uzdevuma izvēlas kādu divriteņa veidu, sagatavo par to īsu stāstījumu un to pastāsta saviem klasesbiedriem.

Papildu materiāli

1. Latvijā ražotie divriteņi



Dažādie divriteņi

Divriteņu ir ļoti daudz un dažādi. Izlasi internetā par dažādiem divriteņiem! Tad izvēlies divus divriteņus, ko vēlies aprakstīt!

Katrā lodziņā uzzīmē vai ielīmē viena izvēlētā divriteņa attēlu! Zem attēla uzraksti riteņa

nosaukumu!

Kā divriteņi ir līdzīgi?	Kā divriteņi atšķiras?


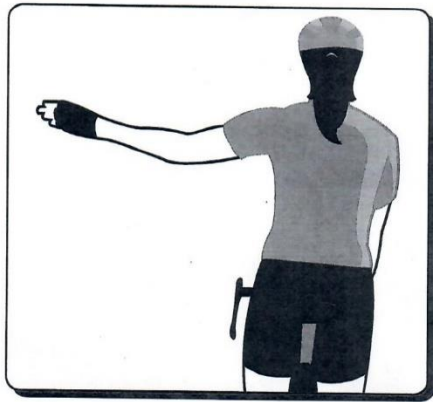
Man vislabāk patiktu braukt ar _____ divriteni, jo _____



Uz kuŗu pusi?

Divriteņu braucējiem, braucot pa ielu, jāprot pareizi signalizēt. Lodziņā zem katra attēla ieraksti pareizo signālu!

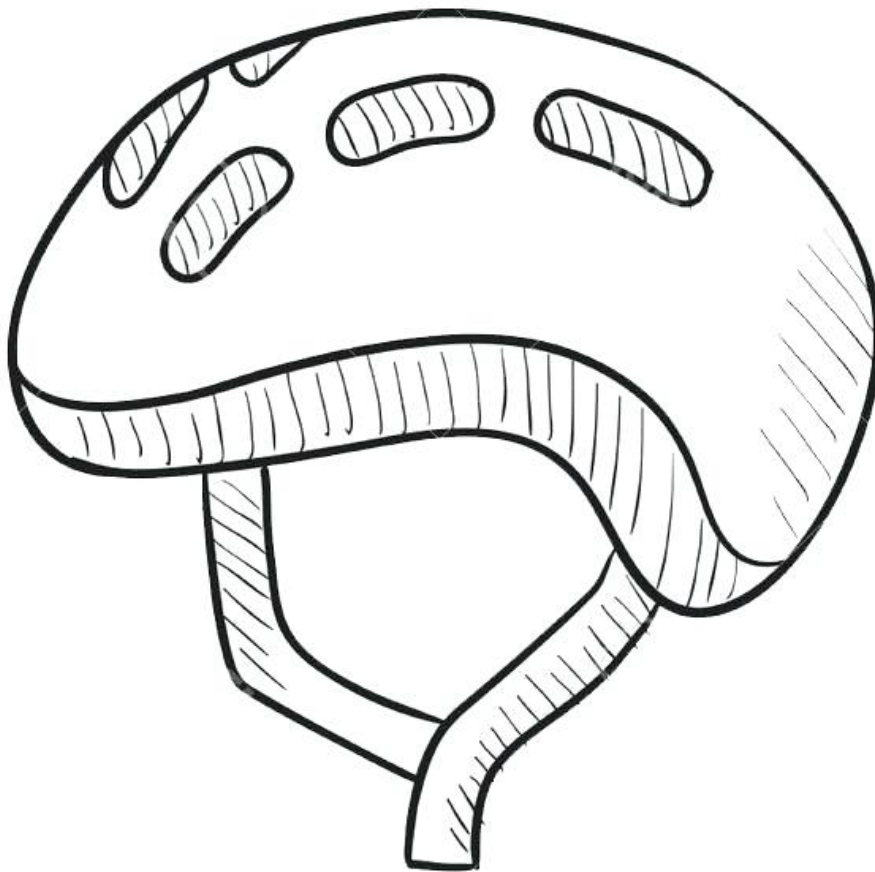
pa labi apstāšos arī pa labi pa kreisi





Izdaiļo ķiveri!

Braucot ar divriteni, jāievēro drošība un sevi jāsargā, liekot uz galvas ķiveri. Izdaiļo attēlā esošo ķiveri ar krāsu krītiņiem, filčiem (flomāsteriem) un uzlīmēm! Pārrunā ar saviem klasesbiedriem, kāpēc, braucot ar divriteni, jāliek ķivere. Kādos vēl sporta veidos jāizmanto ķivere?





Stāsts

Stāstā ir daudz darbības vārdu. Izvēlies deviņus no stāsta darbības vārdiem un uzraksti tos uz līnijām! Tad iesaisti izvēlētos darbības vārdus stāstā par divriteni vai par gadalaikiem. Kāds būs stāsta virsraksts? Cik teikumu uzrakstīji?

Darbības vārdi:

- | | | |
|----------|----------|----------|
| 1. _____ | 2. _____ | 3. _____ |
| 4. _____ | 5. _____ | 6. _____ |
| 7. _____ | 8. _____ | 9. _____ |

_____ (virsraksts)

Cik teikumu uzrakstīji? _____

Latvijā ražotie divriteņi

Latvijā ražotu divriteņu vēsture ir diezgan sena: Ērenpreisa rūpnīcā tos ražoja jau 1927. gadā. Šodien daži Latvijas ražojumi ir ieguvuši starptautisku dizaineru atzinību, un viens no tiem ir pat pārveidojams astoņos dažādos braucamrīkos! Latvijā tiek ražoti vairāku veidu divriteņi bērniem – tradicionālie trīsriteņi un arī skrejriteņi jeb līdzsvara velosipēdi. Pieaugušajiem tiek piedāvāti ekskluzīvi koka rāmju divriteņi, kā arī mūsdienīgi elektriskie velosipēdi. Ar dažiem velosipēdiem ir padomāts, lai pārvietošanās prieks tiktu arī cilvēkiem ar kustību traucējumiem. Katrā no zemāk norādītajām mājaslapām var uzzināt vairāk par katru no Latvijā ražotajiem velosipēdiem un to iespējām.

Koka līdzsvara divriteņi bērniem *Dip dap*:

<http://www.dipdap.lv>

Koka divriteņi *Leg&go*, kas transformējami astoņos dažādos riteņos:

<https://legandgo.com/>

Leģendārie bērnu velosipēdi *Spārīte* mūsdienās:

<http://velomachine.lv/en/>

Ekskluzīvi koka rāmja velosipēdi *Materia Bikes* pieaugušajiem:

<https://materiabikes.com/>

Ērenpreisa velosipēdi sākti Latvijā ražot 1927. gadā:

<http://erenpreiss.com/>

HOPP velosipēdi cilvēkiem ar kustību traucējumiem:

<http://www.hopp.lv/>

Latvijā ražotie elektriskie velosipēdi *Blue Shock Bike*:

<http://www.blueshockbike.lv/>

Dizaina žurnāla *FOLD* raksts par dažādiem Latvijā ražotiem velosipēdiem:

<https://www.fold.lv/2013/09/divritenis-razots-latvija/>