


Kas te iekšā?

Lauras Kalniņas stāsts
Andras Otto ilustrācijas



Cālis Čālis
gāja pastai-
gāties. Kamēr
citi cāļi
pagalmā
meklēja
graudus, Čālis

pētīja pasauli.

„Jāredz, kas te labs atrodams,” viņš domāja.

Takas malā Čālis ieraudzīja olu.

„Diez, kas tur iekšā?” Čālis apskatīja olu. „Liekas, ka tādā baltā mājiņā varētu dzīvot kaķis — mazs, pūkains kaķu bērns.

Čālis apgāja olai visapkārt.

„Nē, man liekas, ka tur iekšā nav kaķu

bērns, bet gan cilvēku bērns! Tur varētu būt iekšā pat divi bērni — viens tāds kā mūsmāju Juris, otrs — kā mūsu Laura.”

Čalis sāka olu grūstīt.

„Droši vien nav cilvēku bērns,” viņš turpināja domāt. „Man liekas, ka tā ir garāža automašīnai. Tur iekšā ir liels, zils auto. Tāds ar skaļu tauri. Diez, vai cāļi arī brauc ar auto?”



Pēkšņi ola salēcās. Viena olas mala iesprāga, un parādījās neliela sprauga. Sprauga kļuva lielāka. Pa caurumu čaumalā spīdēja kaut kas dzeltens. Čalis skatījās un skatījās.


No olas izvēlās mazs, dzeltens putns.

Tas izskatījās tā
kā cālis Čālis.

„Vēl viens
cālis!” iesaucās
mazais, no olas
izlīdušais putns.

„Vēl viens
cālis!” iesaucās
arī Čālis.

Abi cāļi pagriezās uz māju pusi. Čālis
gribēja savu jauno draugu parādīt
lielajai, brūnajai vistai. Tā nu gan
brīnīsies!



Skolotāju / vecāku lapa

Vīrsraksts: Kas te iekšā?

Autors: Laura Kalniņa

Ilustrators: Andra Otto

Līmenis

LIX: 31

Valodas līmenis: A2

Piemērotais vecums: 3.-4. klase

Galvenais tēls

Čalis cālēns

Vārdu saraksts

Pamata vārdu krājums

apskatīt	<i>to look over</i>
auto(mašīna)	<i>car</i>
balts/-a	<i>white</i>
brūns/-a	<i>brown</i>
cālis	<i>chick</i>
cilvēks	<i>person</i>
domāt	<i>to think</i>
draugs	<i>friend</i>
dzeltens	<i>yellow</i>
dzīvot	<i>to live</i>
garāža	<i>garage</i>
ieraudzīt	<i>to notice</i>
iet	<i>to go</i>
jāredz (redzēt)	<i>need to see</i>
pagalms	<i>yard</i>
pēkšņi	<i>suddenly</i>
skaļš/-a	<i>loud</i>
skatīties	<i>to look</i>
spīdēt	<i>to shine</i>
zils	<i>blue</i>

Paplašinātais vārdu krājums

brīnīties	<i>to wonder (at); to marvel (at)</i>
caurums	<i>hole</i>
čaumala	<i>egg shell</i>
diez	<i>hardly</i>
grauds	<i>grain</i>
grūstīt	<i>to push</i>
iekšā	<i>inside</i>
iesprāgt	<i>to crack</i>
iesaukties	<i>to call out</i>
izlīst	<i>to crawl out</i>
izvelties	<i>to tumble out</i>
parādīties	<i>to appear</i>
pasaule	<i>the world</i>

pētīt	<i>to investigate</i>
pūkains	<i>fluffy</i>
salēkties	<i>to jump; to start</i>
sprauga	<i>crack</i>
taure	<i>horn</i>
visapkārt	<i>all around</i>
vista	<i>hen</i>

Pārrunu jautājumi

1. Vai esi kādreiz redzējis cāli?
2. Ar ko tas atšķiras no vistas?
3. Kur cāļi dzīvo?
4. Ko cāļi ēd?

Nodarbības stundā

1. Skolotājs sagādā jēlu olu un novārītu olu. Stundā skolotājs pārsit jēlo olu un ar skolēniem pārrunā, kā izskatās olas iekšpuse. Pēc tam skolotājs noloba novārīto olu, pārgriež to uz pusēm un pārrunā ar skolēniem, kā izskatās šīs olas iekšiene. Visi pārrunā jēlās un vārītās olas atšķirības.

Uzdevumi / Darba lapas

1. Lietvārds vai darbības vārds? - 1. uzdevums
2. Ola - 2. uzdevums
3. Kur ir darbības vārdi? - 3. uzdevums

Rakstu darbi


1. Uzraksti stāstu! 5. uzdevums

Runas vingrinājumi

1. Saruna - 4. uzdevums

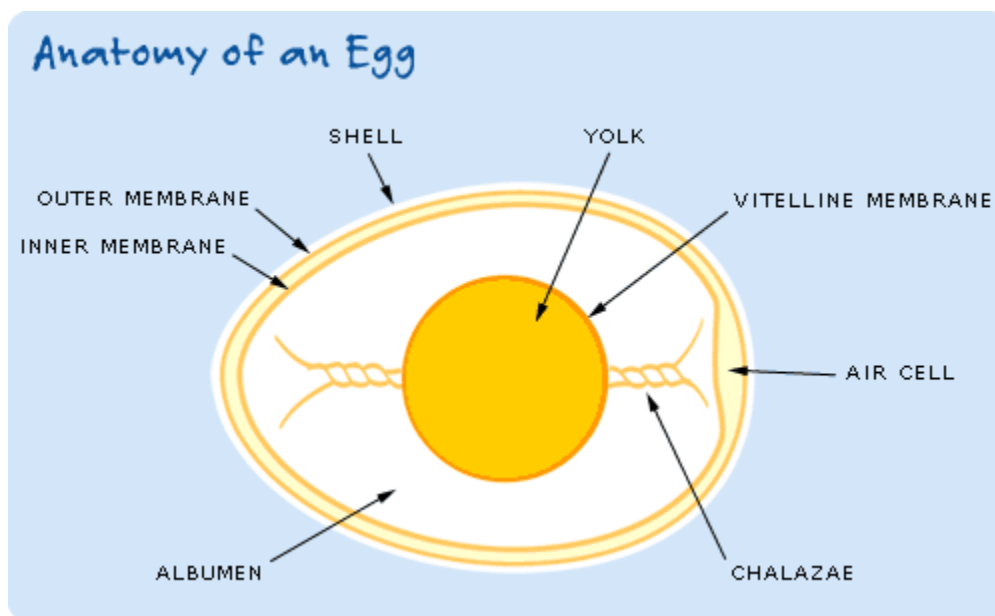
Mīklas

1. Latviešu tautas mīklas par olām un cāļiem



Ola

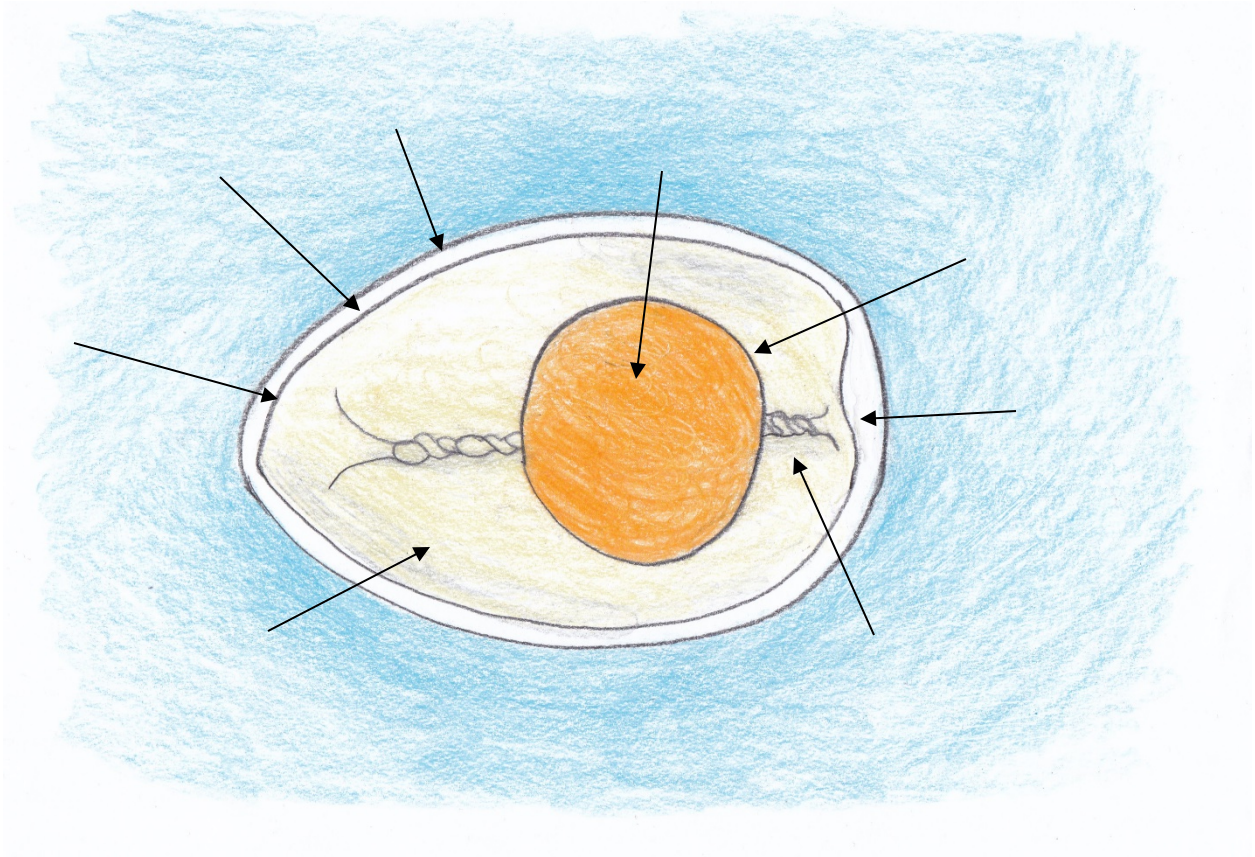
Aplūko olas attēlu un izpēti olas daļu nosaukumus angļiski!




Ar interneta vai vārdnīcas palīdzību iztulko olas daļu nosaukumus latviski!

shell _____
yolk _____
vitelline membrane _____
air cell _____
chalazae _____
albumen _____
inner membrane _____
outer membrane _____

Tālāk redzams vēl viens olas attēls. Tajā pie atbilstošajām bultiņām pieraksti olas daļu nosaukumus latviski!






Kuri ir darbības vārdi?

Katrā rindā atrodi vienu vai vairākus darbības vārdus un apvelc tos!

Cālis	gāja	meklēja	kas	Čālis	kaķu
kamēr	viņš	pastraigāties	graudus	pasauli	pētīja
te	domāja	ieraudzīja	malā	labs	takas
iekšā	tur	apskatīja	olu	bērns	apgāja
baltā	olai	nē	liekas	nav	bet
cilvēku	būt	Laura	droši	sāka	domāt
garāža	skaļu	brauc	Juris	mašīnai	liels
zils	pēkšņi	iesprāga	sprauga	kļuva	skatījās
mazs	salēcās	tai	spīdēja	dzeltens	putns
draugu	brūnajai	parādīt	vistai	no	izskatījās



Saruna

Aplūko lapas apakšā esošo attēlu! Kāda varētu būt saruna starp cāļiem? Ieraksti to runas burbuļos! Tad kopā ar kādu citu skolēnu izlasiet uzrakstītās sarunas lomās! Viens no jums lasa viena cāļa sacīto, otrs – otra cāļa teikto!

