

Līga Gēmute

ĢIMENE POŠAS SVĒTKIEM

Sērijas atbalstītāji

Latviešu apvienība Austrālijā un Jaunzēlandē
Pasaules brīvo latviešu apvienības Kultūras fonds
Amerikas latviešu apvienības Izglītības nozare
Sv. Pāvila latv. ev. lut. draudze Pertā
Sv. Pāvila latv. ev. lut. draudzes dāmu komiteja Pertā
Pertas Daugavas vanadžu kopa
Latviešu biedrība Rietumastrālijā
Jānis Purvinskis

Autore: Līga Gēmute

Ilustratore: Dzidra Mičele (*Mitchell*)

Konsultante: Jeļena Rumpe

Redaktore: Keta Selecka

Datorgrafika: Diāna Lūse

© 2019



Dzidras Mičeles (*Mitchell*) ilustrācijas

Mīļie skolotāji un vecāki!

Šajā "Svētku" sērijas grāmatiņā redzam, kā ģimene pošas Dziesmu un deju svētkiem, un iepazīstam vīriešu tautastērpu.

Turpināsim strādāt ar jūsu iepriekš sagatavotajiem un izmantotajiem tautastērpu attēliem. Šoreiz pievērsiet uzmanību dažādo vainagu un cepuru valkāšanas tradīcijām! Runājiēt par rotājumiem – īpaši par vīriešu jostu, kā arī ieroču un rotu kalumiem.









Ja iespējams, atnesiet atkal uz klasi tautastērpu vai priekšmetus ar latviskiem rakstiem un atkārtojiet rakstu zīmju nosaukumus! Bērni varēs izgriezt auseklīti. Lūdzu, nogrieziet rakstāmpapīra loksniem galu, lai paliktu kvadrāts, no kā locīt un griezt rakstu!

Šajā grāmatiņā pievērsāmieš vīriešu vārdu locīšanai ģenitīvā. Iesākumam būtu labi, ja bērni zinātu, kā veidot ģenitīva locījumu šajā un iepriekšējās grāmatiņās pieminētajiem zēnu un vīriešu vārdiem (Imants – Imanta, Ēriks – Ērika, Kārlis – Kārļa, Jānis – Jāņa). Mācoties šo locījumu, iesaku izmantot arī bērniem zināmu vīriešu personvārdus.

Lūdzu, turpiniet vārdu salikšanu no burtiem! Lietojiet vienu un to pašu vārdu nominatīvā un ģenitīvā! Sagatavojiet tādu uzdevumu, kā redzams zīmējumā!

Jānis	J	ā	n	i	s
Jāņa	J	ā	ņ	a	


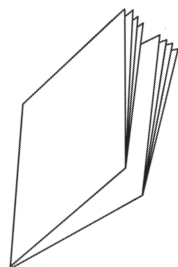
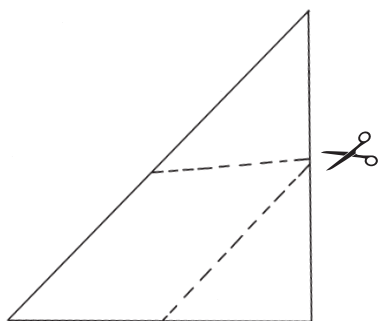
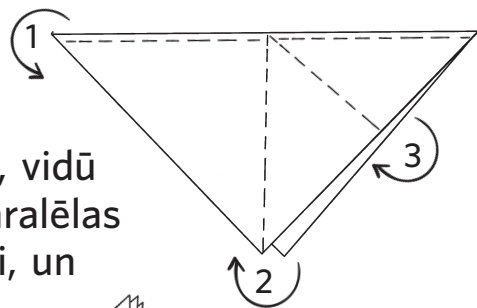
Līga Gēmute

	mēteliš		pastala
	svārki		villaine
	veste		josta
	zābaks		cepure

Uztaisīsim rotājumu, izmantojot skolotāja sagatavotos papirus kvadrāta formā.

Pārloki papīru uz pusēm trīs reizes!

Kā redzams zīmējumā, vidū jāiezīmē līnijas, kas paralēlas pretējai trīsstūra malai, un jāgriež pa tām.



Sanāks auseklis - rīta zvaigzne. Iekar to logā!

Ja vari uztaisīt mazāku, tad to var piespraust kā saktu vai iekārt diegā un izmantot kā kaklarotu.

Rotaļas ir mazu bērnu tautasdejas. Iemācies dziedāt un dejot "Tūdaliņ, tagadiņ" un "Plaukstiņpolku". Kad tās mācēsi, varēsi rīkot klases koncertu un uzaicināt tajā piedalīties arī citas klases.

Sagriez attēlu lapu kartītēs un iemācies jaunus vārdus!

SVĒTKI

Vieglu lasāmstāstu sērija
latviešu valodas iesācējiem



Ģimene pošas svētkiem

LĪGA ĢĒMUTE
ILUSTRĒJUSI DZIDRA MIČELE (MITCHELL)
2019

Imants uzvelk zābakus.



Vai Anna uzvelk Kārļa pastalas?

Vai Kārlis uzvelk Kārļa pastalas?

Parādi Imanta svārkus un saki:
"Te ir Imanta svārki."

Parādi Kārļa pastalas un saki:
"Te ir Kārļa pastalas."

Parādi Kārļa vesti un saki:
"Te ir Kārļa veste."

Parādi Imantu un saki:
"Imants ir Kārļa brālis."

Parādi Kārli un saki:
"Kārlis ir Imanta brālis."

Parādi Annu un saki:
"Anna ir Imanta māsa."

UZDEVUMI

Parādi un pastāsti, kas tev patīk
šajā grāmatiņā!

Sāc ar: **"Man patīk ..."**

Atbildi ar JĀ



vai NĒ



Vai tev patīk Imanta zābaki?

Vai Imanta zābaki ir rotāti?

Vai Imanta svārki ir rotāti?

Vai Kārlis meklē zābakus?

Vai Kārlis meklē pastalas?

Vai Kārlis atrod pastalas?

Vai tētis uzvelk Kārļa pastalas?

Tētis uzvelk vesti. Kārlis meklē pastalas...



Imants uzvelk svārkus.



Ģimene iet uz Dziesmu
un deju svētkiem.



Tētis uzvelk mēteli.



Imants uzliek villaini
māmiņai.




Anna uzliek cepuri tētīim.





zābaks



veste



svārki



mētelis



cepure



josta



villaine



pastala

