

Līga Gēmute

Sērijas atbalstītāji

Latviešu apvienība Austrālijā un Jaunzēlandē
Pasaules brīvo latviešu apvienības Kultūras fonds
Amerikas latviešu apvienības Izglītības nozare
Sv. Pāvila latv. ev. lut. draudze Pertā
Sv. Pāvila latv. ev. lut. draudzes dāmu komiteja Pertā
Pertas Daugavas vanadžu kopa
Latviešu biedrība Rietumaustrālijā
Jānis Purvinskis

Autore: Līga Gēmute
Ilustratore: Dzidra Mičele (*Mitchell*)
Konsultante: Jeļena Rumpe
Redaktore: Keta Selecka
Datorgrafika: Diāna Lūse

© 2019



ANNA POŠAS SVĒTKIEM

Dzidras Mičeles (*Mitchell*) ilustrācijas

Mīļie skolotāji un vecāki!

Šajā "Svētku" sērijas grāmatiņā iepazīstamies ar sieviešu tautastērpa sastāvdaļām. Pirms grāmatiņas lasīšanas būtu lietderīgi atrast tautastērpu attēlus, jo tad varēsiet ar bērniem pārrunāt par tērpu dažādību un to šūtiem, austiem vai kaltiem rotājumiem. Lai rosinātu zēnu interesi, nodarbībās rādiet arī vīriešu tautastērpu attēlus - dažus ar cepurēm.

Šie attēli būs vajadzīgi arī darbam ar nākamo grāmatiņu.

Ja iespējams, atnesiet uz klasi tautastērpu vai priekšmetus ar latviskiem rakstiem un stāstiet, kā sauc katru rakstu zīmi. Lūdzu, atgādiniet bērniem, ka tautastērps mūsdienās ir rūpīgi izrotāts tērps, ko velk tikai īpašos svētkos un dzīves notikumos.


Lūdzu, sagatavojiet papīra loksnes raksta zīmēšanai, kā redzams uzdevumu zīmējumā!

Uzdevumos Annas vārds tiek lietots ģenitīvā. Vingriniet šo locījumu ar savu klases vai ģimenes meiteņu vārdiem jautājumu spēlē, piem.: "Vai šis ir Anitas/ Māras/ Elīzes/ Daces zīmulis? Vai šī ir Intas/ Zanes zeķe/ grāmata?"

Iesakam pamazām bērniem veidot lasīšanas iemaņas, izmantojot burtu kartītes. Sagatavojiet uzdevumu, kā redzams zīmējumā! Sagrieziet vienu vārdu burtu kartītēs un dodiet bērniem tās salikt uz atlikušā pilnā vārda vai zem tā! Šos gabaliņus vajadzētu krāt aploksnēs atkārtotai.

zeķe	z	e	ķ	e		
kreklis	k	r	e	k	l	s

Līga Gēmute



Tautastērpus rotā ar seniem rakstiem,
kas sākumā bijuši kā svītriņas vai punktiņi.

Saliekot tos kopā, ar laiku sanāca

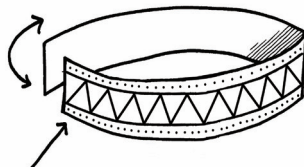
krustiņš + jumtiņš
zvaigznīte * kaudzīte
koks Y u. c.

Sazīmējot tos rindās, iznāk raksti traukiem,
rotām un apģērbam, piem., bļodai, saktai,
jostai, cimdiem u. c.

Uz skolotājas sagatavotā papīra
uzzīmē rakstu!



Sāc ar jumtiņu rindu pa plato vidus joslu.
Tad katrā jumtiņā iezīmē kaudzīti. Apgriez
lapu un atkal iezīmē kaudzīti katrā
tukšumā. Malu joslas izrotā ar punktiņiem.
Nogriežot baltās malas, varēsi lietot
zīmējumu kā grāmatzīmi vai,
savienojot kopā galus, kā
rokassprādzi.



Sagriez attēlu lapu kartītēs un iemācies jaunus vārdus!


SVĒTKI

Vieglu lasāmstāstu sērija
latviešu valodas iesācējiem



Anna pošas svētkiem

LĪGA GĒMUTE
ILUSTRĒJUSI DZIDRA MIČELE (MITCHELL)
2019



Anna uzvelk kreklu.

Parādi Annas kreklu un saki:
"Te ir Annas kreklis."

Pastāsti, vai Annas kreklis ir rotāts!
Sāc ar: **"Annas kreklis ..."**

Parādi Annas brunčus un saki:
"Te ir Annas brunči."

Pastāsti, vai Annas brunči ir rotāti!
Sāc ar: **"Annas brunči ..."**

Parādi Annas ņieburu un saki:
"Te ir Annas ņieburs."

Pastāsti, vai Annas ņieburs ir rotāts!
Sāc ar: **"Annas ņieburs ..."**

Parādi Annas kurpes un saki:
"Te ir Annas kurpes."

Pastāsti, vai Annas kurpes ir rotātas!
Sāc ar: **"Annas kurpes ..."**

UZDEVUMI

Atbildi ar JĀ



vai NĒ



Vai Anna uzvelk tautastērpu?

Vai Anna iet uz skolu tautastērpā?

Vai tu ej uz skolu tautastērpā?

Vai tu ej uz jūrmalu tautastērpā?

Vai Anna pošas svētkiem?

Vai Annas tautastērps ir rotāts?

Vai tev patīk rotātas drēbes?

Pastāsti, vai tavš kreklis ir rotāts ar svītrām! **Sāc ar: "Mans kreklis ..."**

Pastāsti, vai tavš kreklis ir rotāts ar puķēm! **Sāc ar: "Mans kreklis ..."**



Anna uzvelk brunčus.



Anna uzvelk zeķes.



Anna ir tautumeita
no Nīcas.



Anna uzliek vainagu.




Anna uzvelk kurpes.



Anna uzvelk ņieburu.



Anna piesprauž saktiņu.



kreklis



brunči



zeķes



kurpes



ņieburs



saktiņa



vainags



tautumeita

