

Līga Gēmute


MĀTES DIENA

Sērijas atbalstītāji

Latviešu apvienība Austrālijā un Jaunzēlandē
Pasaules brīvo latviešu apvienības Kultūras fonds
Amerikas latviešu apvienības Izglītības nozare
Sv. Pāvila latv. ev. lut. draudze Pertā
Sv. Pāvila latv. ev. lut. draudzes dāmu komiteja Pertā
Pertas Daugavas vanadžu kopa
Latviešu biedrība Rietumastrālijā
Jānis Purvinskis

Autore: Līga Gēmute
Māksliniece: Juta Tirona
Konsultante: Jeļena Rumpē
Redaktore: Keta Selecka
Datorgrafika: Diāna Lūse

© 2018



Jutas Tironas ilustrācijas

Mīļie skolotāji un vecāki!

Turpinot lasāmstāstu sēriju "Svētki", pievērsamies Mātes dienas svinēšanai. Lasāmstāstā izmantoju tradicionālu ģimeni, atstājot jūsu ziņā, vai vajag bērniem stāstīt plašāk par ģimeņu dažādību.

Grāmatiņas ģimenē ir četri bērni, kuru vārdi palīdzēs vingrināt ģenitīva locījumu. Sāciet šādi: "Te ir Annas tētis/ māmiņa/ brālis ...". Pēc tam saki to pašu, nosaucot pārējo bērnu vārdus: "Te ir Zanes tētis/ māmiņa/ ...", "Te ir Ērika ..." un "Te ir Jāņa ...". Izmantojiet arī jūsu skolēnu vārdus un ģimenes zīmējumus!

Šī stāstiņa mērķis ir nostiprināt bērna prasmi pateikt, kas un ko nes. Lūdzu, lietojiet "nes" arī jautājumu spēlē, piem., "Vai Anna/ Jānis/ tu/ tētis/ zaķis/ kaķis nes puķes/ grozu/ ziloni/ vistu/ ...?".

Uzskatu, ka ir svarīgi turpināt dzejoļa ritmisko skaitīšanu, lai trenētu dzirdi galotņu saskaņai un netieši iemācītos lietvārdu daudzskaitli. Ir noderīgi skaitīt uz pirkstiem visas apkārt redzamās vai kartītēs iepazītās lietas. Salieciet vienu roku dūrē un pēc tam skaitot paceliet pa vienam pirkstam! Kad visi pieci gaisā, var teikt "pieci pirksti man", un pēc tam pirkstus atkal var savilkt dūrē.



Lai noturētu bērnu interesi, var izmantot uzlīmes uz pirkstiem.


Neaizmirstiet izmantot vārdu kartītes!

Ar šo grāmatiņu ceru izcelt ģimeni kā vērtību un līdz ar to arī Mātes dienas nozīmi. Lūdzu, papildiniet nodarbības ar kādu mīļu dziesmiņu par māmiņu, piem., "Es savai māmiņai kā sirsniņa azotē".


Līga Gēmute




krūze



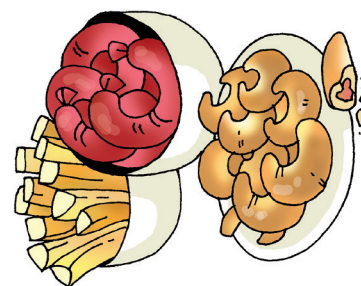
krēsls



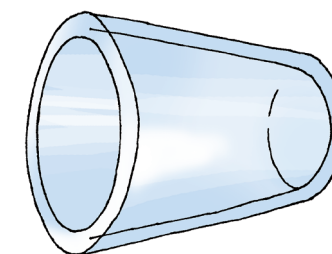
sula




vāze



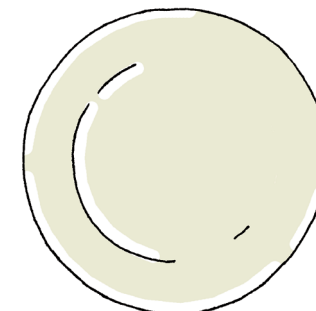
ēdiens



glāze



es nesu

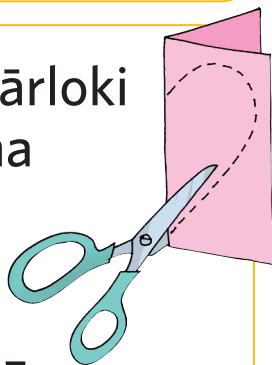


šķīvis

Parādi lietas, ko pazīsti,
un pastāsti, kā tās sauc!
Sāc ar: **“Te ir ...”**

Uz papīra uzzīmē savu ģimeni
un pastāsti par to!
Sāc ar: **“Te ir ...”**

Sameklē krāsainu papīru! Pārloki
to uz pusēm un pie locījuma
vietas uzzīmē pussirsniņu!




Ja griezīsi pa uzzīmēto
līniju, tev sanāks sirds. Izgriez
trīs sirdis! Paņem vēl vienu papīra
lapu un uzzīmē uz tās izgrieztās sirdis!
Pārloki papīru, lai sanāk kartīte,
un iekšpusē uzraksti savu vārdu!
Uzdāvini to kādam mīlam cilvēkam!

Sagriez attēlu lapu kartītēs!
Iemācies jaunus vārdus!

SVĒTKI

Vieglu lasāmstāstu sērija
latviešu valodas iesācējiem



Mātes diena

LĪGA ĢĒMUTE
ILUSTRĒJUSI JUTA TĪRONA
2018

Tētis nes ēdienu.



Pasvītro pareizo ciparu!

Cik pieaugušo ir Annas ģimenē?

1 2 3 4 5 6 7 8 9 10

Cik bērnu ir Annas ģimenē?

1 2 3 4 5 6 7 8 9 10

Cik bērnu ir tavā ģimenē?

1 2 3 4 5 6 7 8 9 10

Cik pieaugušo ir tavā ģimenē?

1 2 3 4 5 6 7 8 9 10

Cik kaķu ir grāmatiņā?

1 2 3 4 5 6 7 8 9 10

Parādi katru kaķi un saki:

"Te ir kaķis."

Pastāsti, kas tev patīk grāmatiņā!

Sāc ar: **"Man patīk ..."**

UZDEVUMI

Atbildi ar JĀ



vai NĒ



Vai visās ģimenēs ir astoņi cilvēki?

Vai Anna un Zane ir māšas?

Vai Ēriks un Jānis ir brāļi?

Parādi un pastāsti par Annas ģimeni!

Sāc ar: **"Te ir Annas ..."**

Vai Mātes dienā dāvina puķes?

Vai Annas ģimenē dāvina puķes?

Vai tu dāvini puķes savai māmiņai?

Vai Anna apmīļo māmiņu?

Vai tu bieži apmīļo savu māmiņu?


Ēriks nes traukus.



Vectēvs nes sulu.



Priecīgu Mātes dienu!



Ģimene ir kopā.



Jānis nes krēslus.




Zane nes vāzes.




Anna nes puķes.






es nesu




ēdiens




sula




krūze



šķīvis



glāze



vāze



krēsls

