

Līga Gēmute



# OLAS

## Sērijas atbalstītāji

Latviešu apvienība Austrālijā un Jaunzēlandē  
Pasaules brīvo latviešu apvienības Kultūras fonds  
Amerikas latviešu apvienības Izglītības nozare  
Sv. Pāvila latv. ev. lut. draudze Pertā  
Sv. Pāvila latv. ev. lut. draudzes dāmu komiteja Pertā  
Pertas Daugavas vanadžu kopa  
Latviešu biedrība Rietumaustrālijā  
Jānis Purvinskis

Autore: Līga Gēmute  
Māksliniece: Juta Tirona  
Konsultante: Jeļena Rumpē  
Redaktore: Keta Selecka  
Datorgrafika: Diāna Lūse

© 2018



Jutas Tironas ilustrācijas

## Mīlie skolotāji un vecāki!

Turpinām Lieldienu tēmu lasārstāstu sērijā "Svētki". Apskatām, cik dažādi varam rotāt Lieldienu olas, un turpinām veikt uzdevumus, kas attīsta domāšanu un veicina valodas apguvi.

Šoreiz, ritmiski lasot dzejolīti par olām, mācāties lietot sieviešu dzimtes skaitļa vārdus, lai ieklausītos sieviešu dzimtes galotņu saskaņā. Pamēģiniet tāpat skaitīt vistas, lapiņas un otiņas!


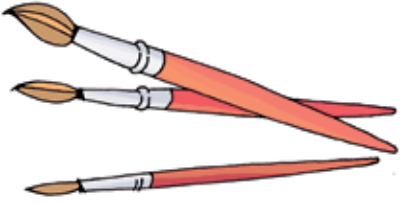






Noteikti atrodiēt laiku kaut vai vienai īsto olu krāsošanas nodarbībai!

Neaizmirstiet izmantot kartītes — arī tās, kas bijušas iepriekšējās grāmatiņās. Lasiet un salieciet kopā tās kartītes, kurām ir viens un tas pats sākumburts!

Jums, skolotājiem un vecākiem, arī vajadzētu būt savai vārdu krātuvei, lai vienmēr varētu parādīt paraugu, kā arī iesaistīties sacensību spēlēs. Jūsu līdzdalība ir svarīga klases kopības veidošanai.

Kā būsiet ievērojuši, dažās grāmatiņās esmu pielikusi papildu mācīšanas paņēmienus, ko izmantot mājās. Tā kā šajā grāmatiņā ir trīs jauni darbības vārdi, noderīgi būs mājās spēlēt jautāšanas spēli. Katrā izdevīgā brīdī uzdodiet jautājumus, uz kuriem var atbildēt ar "jā" vai "nē"! Tas attīstīs bērna klausīšanās prasmi un, protams, dos iespēju atkārtot jaunus un jau apgūtos vārdus. Iesaistiet visu ģimeni! Sāciet ar iepazītiem jautājumiem: "Vai tētis/ māmiņa vāra olas?" Pēc dažām reizēm mainiet un dažādojiet jautājumus: "Vai tētis/ māmiņa/ Jānis/ Māra vāra zupu/ šokolādi/ saldējumu?" Līdzīgi varat jokoties: "Vai es krāsoju gurķus/ tomātus/ ogas?" Nebaidieties veidot muļķīgus jautājumus! Parasti tieši tāds bērni iegaumē.

Līga Gēmute

 <p>es krāsoju</p>	 <p>otiņas</p>
 <p>es lieku</p>	 <p>sīpoli</p>
 <p>es rotāju</p>	 <p>uzlīmes</p>
 <p>es vāru</p>	 <p>krītiņi</p>

Lasi dzejojīti par olām ritmiski!

1 **Viena ola,** 

2 **divas olas,** 

3 **trīs!** 

4 **Āetras olas,** 

5 **piecas olas krīt!** 


Uz papīra uzzīmē vairākas olas!  
Izrotā, izgriez un iekar tās olu kokā, ko  
vari izveidot no vāzē ieliktiem zariņiem.

Pastāsti, cik olu ir tavā olu kokā!  
Sāc ar: **"Olu kokā ir ..."**

Sagriez attēlu lapu un izspēlē  
kādu spēli!

# SVĒTKI

Vieglu lasāmstāstu sērija  
latviešu valodas iesācējiem



## Olas

LĪGA GĒMUTE  
ILUSTRĒJUSI JUTA TĪRONA  
2018

# Māmiņa rotā olas ar lapiņām.



Pasvītro pareizo ciparu!

Cik bērnu ir grāmatiņā?

1 2 3 4 5 6 7 8 9 10

Cik pieaugušo ir grāmatiņā?

1 2 3 4 5 6 7 8 9 10

Cik zaķēnu ir grāmatiņā?

1 2 3 4 5 6 7 8 9 10

Parādi katru zaķēnu un saki:

**"Te ir viens zaķēns."**

Parādi un pastāsti, kas ir grozā!

Sāc ar: **"Grozā ir ..."**

Pastāsti, kas tev patīk grāmatiņā!

Sāc ar: **"Man patīk ..."**

## UZDEVUMI

Atbildi ar JĀ



vai NĒ



Vai māmiņa vāra olas?

Vai bērni vāra olas?

Vai tētis vāra olas?

Vai tētis vāra olas sīpolu mizās?

Vai bērni liek olas krāsās?

Parādi tēti un pastāsti, ko viņš dara!

Sāc ar: **"Tētis ..."**

Parādi māmiņu un pastāsti, ko viņa dara!

Sāc ar: **"Māmiņa rotā ..."**

Parādi bērnus un pastāsti, ko viņi dara!

Sāc ar: **"Bērni ..."**


# Tētis vāra olas.



Vectēvs krāso olas  
ar otiņām.



Visas olas ir skaistas.  
Priecīgas Lieldienas!




Tētis vāra vėl olas.



Vecmāmiņa rotā olas  
ar uzlīmēm.



Bērni krāso olas ar  
krītiņiem.



Bērni liek olas krāsās.







es vāru




es rotāju




es lieku



es krāsoju



krītiņi



uzlīmes



sīpoli



otiņas

