

Līga Gēmute

# BUDEĻIŠI

## Sērijas atbalstītāji

Latviešu apvienība Austrālijā un Jaunzēlandē  
Pasaules brīvo latviešu apvienības Kultūras fonds  
Amerikas latviešu apvienības Izglītības nozare  
Sv. Pāvila latv. ev. lut. draudze Pertā  
Sv. Pāvila latv. ev. lut. draudzes dāmu komiteja Pertā  
Pertas Daugavas vanadžu kopa  
Latviešu biedrība Rietumastrālijā  
Jānis Purvinskis

Autore: Līga Gēmute  
Māksliniece: Juta Tīrona  
Konsultante: Jeļena Rumpe  
Redaktore: Keta Selecka  
Datorgrafika: Diāna Lūse

© 2019



Jutas Tīronas ilustrācijas

## Mīļie skolotāji un vecāki!

Šoreiz mūsu "Svētku" sērijas lasāmstāsts ir par to, kā mūsu senči svinēja gadalaiku maiņu ar maskošanu un rotaļām. Viņi gāja ķekatās jeb budēļos no Mārtiņiem līdz Meteņiem, kad nebija lauku darbu. Novembrī ir vairāki svinamie svētki, tāpēc sākam šo tematu jau agrāk.



Uzdevumu lapās ir paraugs, kā taisīt maskas. Šeit ir paraugs zirga galvas veidošanai.

Gatavojot maskas, māciet cilvēka ķermeņa daļu nosaukumus! Pārrunājiet, kādus mūzikas instrumentus budēļi spēlē!

Rīkojiet budēļu parādi! Esiet pieteicējs un atkārtojiet grāmatiņai līdzīgu tekstu, lietojot vārdus nominatīvā un datīvā. Ievirziet parādi aplī un sāciet rotaļas!

Viena piemērota rotaļa ir "Vilks un kaza". Pastāstiet, ka šī rotaļa simbolizē tumsu un gaismu - vilks ķer kazu, tāpat kā nakts dzenas pakaļ dienai.

Piemērota ir arī tautasdziesma par budēļiem (ķekatām), kas iet dārzā it kā iznīdēt nezāles, lai vasarā dārzeni augtu lielāki (raženāki).

**Ķekatā, ķekatā, lēksim kāļu dārziņā! 2x**


**Lai aug kāļi, kāpostiņi apaļām galviņām! 2x**

Otrā pantīna vidū rādiet ar kustībām, kā mīda nezāles! Līdztekus rotaļas jautrībai sanāks grūto līdzskaņu ķ, ļ un ņ vingrināšana.

Līga Gēmute



lācis



ragi




vilks



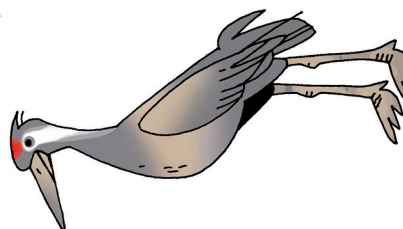
knābis




kaza



puzuris

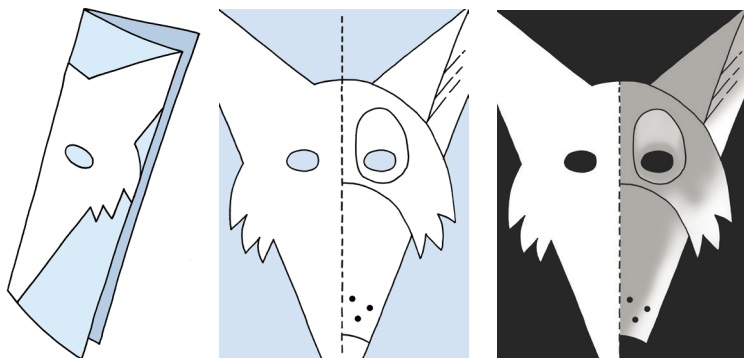


dzērve



zirgs

Pārloki papīra lapu un uzzīmē kontūru, iezīmē acis un degunu kā zīmējumā! Griežot pa līniju, sanāks vilka maska.



Ja noapaļosi ausis, iznāks lāča maska. Ja pielīmēsi ragus un bārdu, tad sanāks kazas maska.

Piestiprini masku pie cepures vai matu lentes! Uzliec galvā cepuri vai sasiens lenti ap galvu un ej budēļos (ķekatās)!

Sagriez attēlu lapu vārdu kartītēs! Iemācies vārdus un atprasi tos draugam! Saglabā kartītes!

# SVĒTKI

Vieglu lasāmstāstu sērija  
latviešu valodas iesācējiem



# Budēļīši

LĪGA GĒMUTE  
ILUSTRĒJUSI JUTA TĪRONA  
2019

Nāk dzērve.



Atbildi ar "jā" ✓

vai "nē" ✗

Vai zirgam ir ragi?

Vai zirgs ir sarkans?

Vai lācim ir knābis?

Vai lācis ir sarkans?

Vai kazai ir ragi?

Vai kaza ir sarkana?

Vai dzērvei ir knābis?

Vai dzērve ir sarkana?

Parādi puzuri un saki: **"Te ir puzuris."**

Parādi un pastāsti, kas ir  
uz galda! Sāc ar: **"Uz galda ir ..."**

## UZDEVUMI

Parādi un pastāsti, kurš budēlis  
tev patīk vislabāk!

Sāc ar: **"Man patīk ..."**

Parādi katru budēli un nosauc to!

Sāc ar: **"Te ir ..."**

Sameklē un parādi katru pelīti!

Saki: **"Te ir pelīte."**

Parādi vilku un pastāsti, kas seko  
vilkam! Sāc ar: **"Vilkam seko ..."**

Parādi lāci un pastāsti, kas seko  
lācim! Sāc ar: **"Lācim seko ..."**

Parādi un pastāsti, kas seko kazai!

Sāc ar: **"Kazai seko ..."**

Parādi un pastāsti, kas seko  
dzērvei! Sāc ar: **"Dzērvei seko ..."**

# Dzērvei seko kaza.



Kazai seko vilks.



Budēlīši  
dzied un dejo.




Budēlīši ir istabā.




Vilkam seko lācis.




Lācim seko zirgs.









dzērve




kaza




vilks



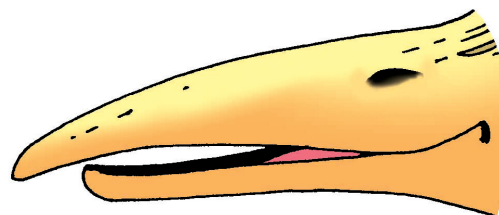
lācis



zirgs



puzuris



knābis



ragi

